

# ヘッドレストK2Bシリーズ

- ヘッドレストK2Bシリーズはお好みの位置に素早く調整でき、がっちり固定できるタフなヘッドレスト金具です
- 2個のボールジョイントを使うことで左右と前後方向を同時に調整します
- 下側のボールジョイントは球径27mmの強力な定圧ボールジョイントです

●K2B (背板取付受け金具付)

●K2B -W (丸パイプ取付ダブル受け金具付)

●K2B (背板取付受け金具付)



前出し

枕は含まれていません



左横



右横

## 特徴

ヘッドレストK2Bは車いすの背板から枕を取付ける金具です(枕は含まず)  
1本のアームで枕をセットできるシンプルなヘッドレスト金具です  
上下に配置した2個のボールジョイントで左右と前後方向を調整し  
高さは上下バーで行います

枕側のボールジョイントはMGK5と同じ球径19mmの定圧ボールジョイント  
背板側のボールジョイントは球径27mmの強力な定圧ボールジョイントです  
首振り角はそれぞれ70度

定圧ボールジョイント 19

定圧ボールジョイント 27



上下バー

## K2Bシリーズ

### ヘッドレストMGK5やKHVとの違い

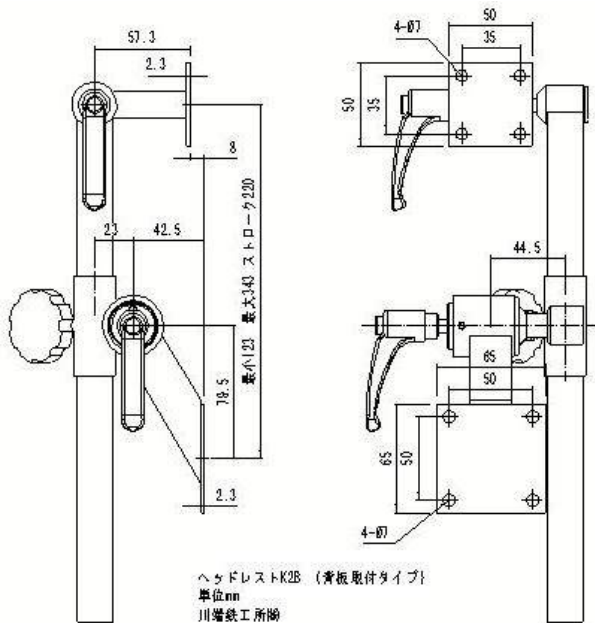
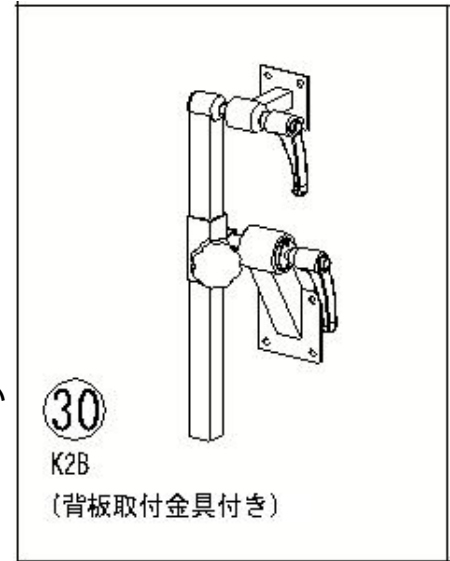
アームが1本ですのでMGK5やKHVより調整がより簡単です  
反面、可動範囲がMGK5やKHVより少ないです  
価格はほぼ同じ

### 車いすへの取付けに関して

車いすのバックレストが板でできたものに取り付けできます  
板の取付け穴加工はお客様にてお願いします

### その他

枕は含まれていません  
上下バーの長さは切断、延長可能です。お問い合わせください  
金具の材質 スチールにメッキ、重さ1.15kg



### ●K2B-W (丸パイプ取付ダブル受け金具付)



### 特徴

ヘッドレストK2B-Wは車いすの左右連結パイプに枕を取付ける金具です  
1本のアームで枕をセットできるシンプルなヘッドレスト金具です  
上下に配置した2個のボールジョイントで左右と前後方向を調整し 高さは上下バーで行います  
枕側のボールジョイントはMGK5と同じ球径19mmの定圧ボールジョイント  
背板側のボールジョイントは球径27mmの強力な定圧ボールジョイントです  
首振り角はそれぞれ70度

### ヘッドレストMGK5やKHVとの違い

アームが1本ですのでMGK5やKHVより調整がより簡単です  
反面、可動範囲がMGK5やKHVより少ないです  
価格はほぼ同じ

### 車いすへの取付けに関して

K2B-Wは図のように枕部が押されますと、ヘッドレスト金具に回転力が生じます  
その回転力を車いすフレームのわずか19mmや22mmの直径で保持することは  
受け金具にとって大変厳しい状況です

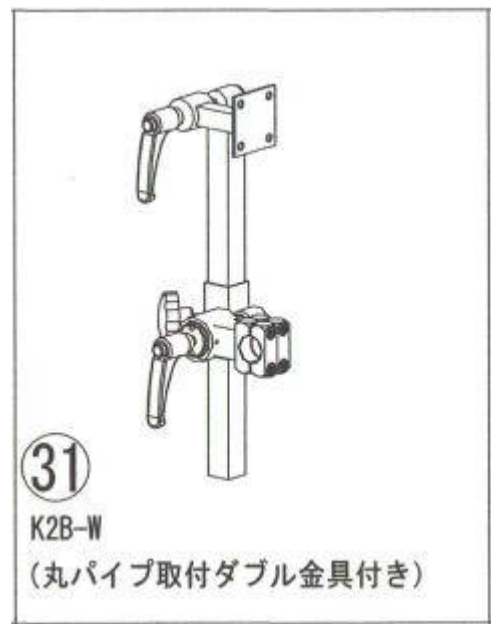
この課題をクリアするために、より強力にパイプを保持できるよう  
2個のクランプ金具(ダブル)で掴む方法にすることで強力な保持力を達成しました

### 注意点

車いすのパイプ直径と受け金具の直径が合いませんと、保持力を発揮できません  
車いすのパイプ直径のご確認をお願いします  
またご希望のパイプ直径に製作いたします  
強い緊張のある方には受け金具ダブルでも適していません

### その他

上下バーの長さは切断、延長可能です。お問い合わせください  
金具の材質 スチールにメッキ、重さ1.3kg



取扱店

製造元 川端鉄工所(株)  
〒929-0126 石川県能美市山口町木30-2  
TEL 0761-21-0993 FAX0761-21-7180  
<http://kw-tk.com/> e-mail [info@kw-tk.com](mailto:info@kw-tk.com)