

パソコンスタンド パンツテル ノートパソコン用

第2回石川県バリアフリー社会推進賞、福祉用具部門、最優秀賞受賞

●パンツテル ノートパソコン用

特徴

パンツテル ノートパソコン用はベッドに寝た姿勢でノートパソコンを見られるように保持し高さや角度を調整するものです
H型フレームとU型フレームの選択にはベッド下の条件や介助時の取り回しなどをご考慮のうえお選びください



H型ノートパソコン用 オレンジ



H型ノートパソコン用 ブラック

ノートパソコンは付属していません



U型ノートパソコン用 オレンジ

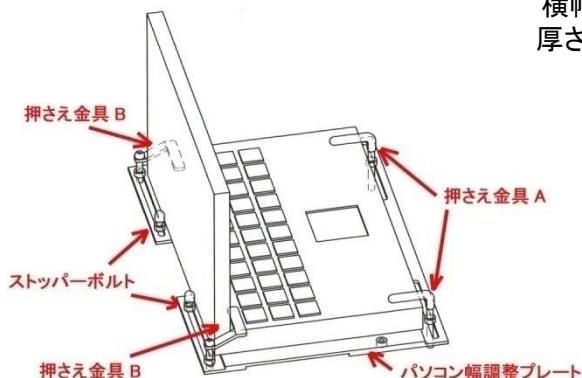


U型ノートパソコン用 ブラック

詳細

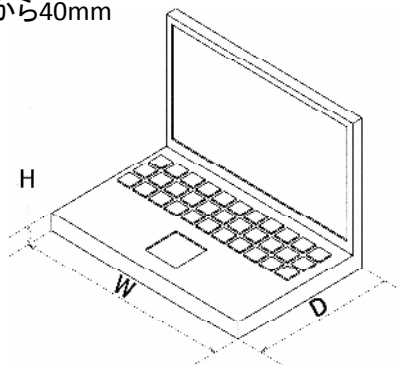
1. パソッテルの脚がベッド下に入り込むスペースがあるかご確認ください
パソッテルの脚は床から62mmあります
2. パソコンの取付板はLサイズで対応しております、ご確認ください
3. パソコンの角度調整方法にAタイプとBタイプがあります
4. フレームの型をお選びください H型フレームとU型フレームがあります
5. フレームの色をお選びください オレンジとブラックの2種類あります

パソコン取付図



パソコン取付け可能寸法

横幅(W) 430mm以下,奥行き(D)260mmから300mm
厚さ(H)18mmから40mm



パソコンの角度調整方法によるAタイプとBタイプの違い

ノートパソコン用Aタイプは

水平バーを中心に上向き下向きの調整可能、左右移動も可

さらに安全性を高めた新機構を採用

固定ノブを緩めた時にも水平バーと固定ノブに摩擦抵抗を持たせてあり一気に姿勢を崩すことを防ぎます



角度調整Aタイプ

ノートパソコン用Bタイプは

従来型より動作範囲がさらにアップ！

水平バーからの抜き差しが不要に！

水平バー部はAタイプと同じ摩擦抵抗を持たせた新機構にしそこに弊社独自開発の定圧ボールジョイントを合体させています

これによりベッドの右側、左側、頭上側のいずれからパソッテルを設置し直しても水平バーからパソコン取付板を抜き差しせずに

パソコン位置を調整できるようになりました

これまでパソッテルを2箇所以上の異なる場所でお使いの場合にとっても便利となりました



角度調整Bタイプ

(定圧ボールジョイントとはクランプレバーを緩めても一気に姿勢を崩さないボールジョイントです)

支柱落下防止の安全対策

支柱高さの調整はなるべくセーフティーロックピンの入る位置でお決めください

その後で支柱ロックノブを確実に締付けてください

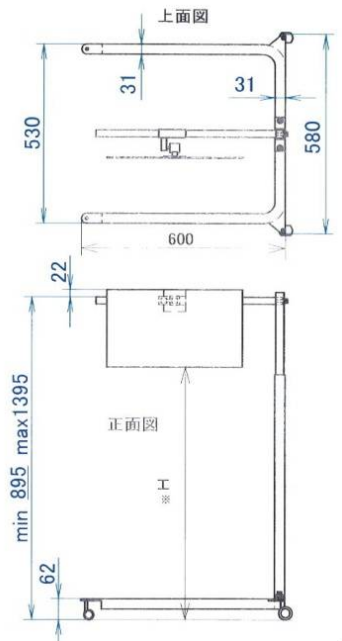
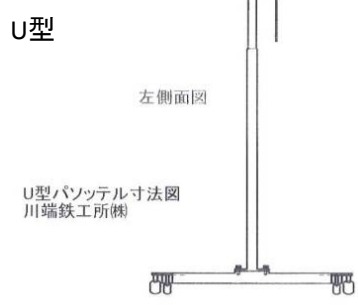
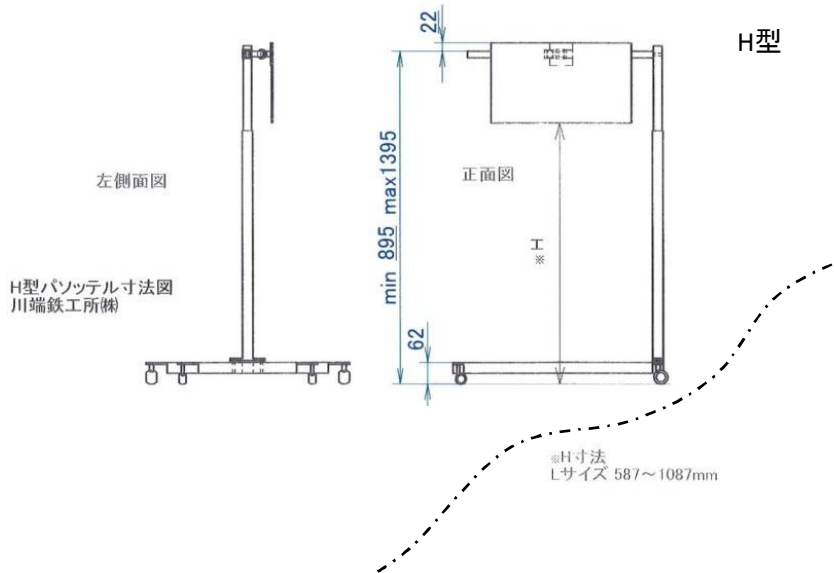
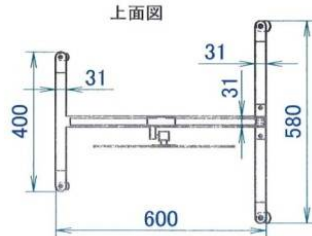
やむを得ずセーフティーロックピンが入らない位置での高さの場合は特に支柱ロックノブの固定を確実に行ってください

万が一支柱ロックノブが緩んでもセーフティーロックピンが支えますが確実な固定をお願いします



寸法図

※H寸法
Lサイズ 587~1087mm



その他

4輪自在キャスター 支柱側2輪にロック機能あり色オレンジ,ブラックの2種類
 耐荷重 H型、U型ともに6kg
 重量 H型、U型ともに8kg
 またオーダー対応もしております,お問い合わせください

取扱店 製造元 川端鉄工所(株)
 〒929-0126 石川県能美市山口町木30-2
 TEL 0761-21-0993 FAX0761-21-7180
<http://kw-tk.com/> e-mail info@kw-tk.com